

社会网络、保险认知对农户农业保险参保行为的影响

于鑫鑫 谢金华 杨钢桥* 黄丹

(华中农业大学 公共管理学院,武汉 430070)

摘要 为探讨社会网络、保险认知对农户农业保险参保行为的影响及作用机理,利用2019年武汉城市圈部分农户的调查数据,运用中介效应模型和Logistic模型实证检验了三者之间的关系。结果表明:第一,社会网络对农户农业保险参保行为未产生直接显著影响。第二,保险认知对农户农业保险参保行为具有显著正向影响,可以有效促进其农业保险参保行为。第三,社会网络通过影响农户保险认知进而促进其农业保险参保行为,且保险认知起完全中介作用。鉴于此,应加强农户间以及农户与村干部的交流,加大农业保险宣传力度,完善农业保险政策体系等,以更有效地促进农户参与农业保险。

关键词 社会网络; 保险认知; 农业保险; 参保行为

中图分类号 F323.9

文章编号 1007-4333(2021)12-0263-16

文献标志码 A

Impact of social network and insurance cognition on farmers' participation in agricultural insurance

YU Xinxin, XIE Jinhua, YANG Gangqiao*, HUANG Dan

(College of Public Administration, Huazhong Agricultural University, Wuhan 430070, China)

Abstract To investigate the impact of social network and insurance cognition on farmers' participation in agricultural insurance and its mechanism, based on the survey data of some farmers in Wuhan metropolitan area in 2019, this study empirically tested the relationship between these three by using the mediating effect model and Logistic model. The results showed that: Firstly, the social network has no direct significant impact on the participating behavior of farmers in agricultural insurance. Secondly, insurance cognition has a significant positive impact on the agricultural insurance participation behavior of farmers, which can effectively promote their agricultural insurance participation behavior. Thirdly, social network promotes farmers' participation in agricultural insurance by influencing their insurance cognition, and insurance cognition plays a complete mediating role. In conclusion, to promote farmers' wide participation in agricultural insurance, communications between farmers and farmers and village cadres, the propaganda of agricultural insurance, improvement of the agricultural insurance policy system should be strengthened.

Keywords social network; insurance cognition; agricultural insurance; participation in insurance

中国是遭受自然灾害较为频繁的国家之一,干旱、暴雨洪灾、低温冻灾、滑坡泥石流等自然灾害是造成农业减产、农村经济受损的主要原因^[1]。作为农业现代化建设的重要一环,农业保险在分散农业风险、保障农业生产、稳定农民收入、振兴农村经济方面具有不可替代的独特作用^[2]。近年来,农业保

险也日益受到国家和政府的高度关注,从2007年农业保险补贴计划的正式推出到2013年《农业保险条例》(国务院令 第629号)的实施,再到2019年《关于加快农业保险高质量发展的指导意见》(财金〔2019〕102号)提出到2022年稻谷、小麦和玉米三大主粮作物农业保险覆盖率达到70%以上,中国的农业保

收稿日期: 2021-03-06

基金项目: 国家自然科学基金项目(41871179,71901101)

第一作者: 于鑫鑫,硕士研究生,E-mail: yuxinxin1996@126.com

通讯作者: 杨钢桥,教授,主要从事农村土地整治研究,E-mail: ygq@mail.hzau.edu.cn

险制度在不断完善。但从实践来看,农业保险存在农户购买意愿不强烈、实际参保率低等现象^[3]。因此,探究农户农业保险参保行为,揭示影响农民参保积极性的因素及其作用机理,对推动农业保险稳健持续发展、实现乡村全面振兴具有重要意义。

近年来,国内外学者已对农业保险进行了较多研究并取得了丰硕成果。研究发现,影响农业保险参保的因素主要为年龄、受教育程度、种植年限等农户特征^[4-6];劳动力规模、农业收入水平、承包地面积等家庭特征^[7-9];政府支持、周围人参保情况、受灾程度等社会环境^[10-12]以及农业保险认知^[13]等方面。从发生学的角度来看,认知是参保行为的发端,是上述因素中最先发生的^[14]。因此,探讨农业保险认知对参保行为的影响至关重要。此外,中国是一个集血缘、亲缘、地缘和业缘等社会关系于一体的人情社会,行为个体在做出决策时必然会受到其所处的社会网络的影响^[15],尤其是在重视人情世故的农村,社会网络对农户农业保险参保行为的影响尤为显著。研究社会网络是否对农户农业保险参保行为产生影响、农业保险认知是否对农户农业保险参保行为产生影响以及社会网络是否通过保险认知对农户农业保险参保行为发挥作用等问题具有重要的意义。

现有研究为本研究的开展提供了参考和借鉴,但在以下几个方面仍有待完善:第一,关于社会网络和农业保险的文献较多,但社会网络对农户农业保险参保行为的影响缺乏关注,并且农业保险认知在其中发挥何种作用仍不清晰;第二,部分文献对农业保险认知的测度较为单一,只是简单地用是否了解农业保险这一代理变量来衡量农户的认知水平。鉴于此,本研究利用武汉、黄石、荆门和天门市部分农户的问卷数据,构建社会网络、保险认知对农户农业保险参保行为影响的分析框架,采用中介效应模型和二元 Logistic 模型来探讨其影响机理,以期为指导农户参与农业保险提供科学依据。

1 理论分析与研究假说

1.1 社会网络对农户农业保险参保行为的影响

Granovetter^[16]认为经济行为是“镶嵌”到社会网络之中并受到社会网络影响。行为金融理论的羊群效应也认为,个体在做出行为决策时会观察他人的行为并受其影响,从而放弃自己的信念做出与他人相似的行为^[17]。根据上述理论观点,笔者认为,农户的社会网络会影响其农业保险参保行为,农户的参保行为

倾向于与社会网络成员保持一致。社会网络中的成员通过交往产生信任和默契,农户也更愿意将这一农业生产避险工具传递给其他农户,继而促进农业保险的接受和购买^[18]。并且较高的信任水平有利于降低社会交易成本,提高农户农业保险的购买意愿^[19]。Giné等^[20]的研究表明,拥有社会网络的农民更可能购买农业保险,因为社会网络的知识传播效应推动参保行为在成员之间扩散。也有研究认为作为社会网络的一个维度,宗族网络的风险分担作用会对参保行为产生负向影响^[21-22]。但是,部分学者进行实证后发现,一方面,市场经济发展和社会转型使得宗族网络的风险分散作用和保障功能在逐步弱化^[23-24],传统的宗族网络不再是人们进行风险分担的唯一方式^[25];另一方面,宗族成员之间的转移支付和非正式借贷仍需偿还,因而对受灾农户而言风险并未完全转移^[26]。作为理性经济人,面对需要偿还的私人借贷和直接获得的农业保险理赔,农户更倾向于选择后者。本研究参考 Lin^[27]对于社会网络的研究,将社会网络分为社会网络规模、社会网络高度以及社会网络强度3个方面。基于上述分析,本研究提出如下假设:

H1:社会网络对农户农业保险参保行为具有正向影响;

H1a:社会网络规模对农户农业保险参保行为具有正向影响;

H1b:社会网络高度对农户农业保险参保行为具有正向影响;

H1c:社会网络强度对农户农业保险参保行为具有正向影响。

1.2 社会网络对农户农业保险认知的影响

社会网络对农户农业保险认知的影响主要从社会网络规模、社会网络高度以及社会网络强度3方面进行分析。社会网络规模是指在社会网络中与个体发生联系的行动者的数量,反映了个体拥有的社会资源的范围和规模^[28]。农村中很多重要信息要通过非正式交流的方式来获取,社会网络恰好是农户获取信息最好的渠道。农户的社会网络规模越大,意味着与个体建立联系的行动者的数量越多,获取信息的渠道越多,因而农户能够接触到更加多样化的社会资源和信息^[29],对农业保险相关政策的了解也就更全面。社会网络高度是指个体通过社会网络触及的顶端资源,高度是社会网络质量的一个重要表现^[30-31]。社会网络的高度越高,说明网络中拥有权力大、地位高、财富多和声名显赫的成员越多^[32],这些高阶层人士往

往处于或接近金字塔顶端,掌握更多的社会资源,能够给社会网络中的其他农户带来更多有关农业保险方面的权威信息和帮助^[33],从而缓解农村因相对封闭而导致信息不对称情况的发生,有效弥补政府宣传工作的不足,提高农户对于农业保险的认知。社会网络强度是指个体和社会网络中其他行动者联系的密切程度,反映社会网络成员之间相互影响的程度^[34]。Granovetter^[35]将互动次数多、情感深厚、密切程度高、互惠交往多的关系称之为“强关系”,信任往往是在强关系中产生,即关系越强,意味着社会网络成员之间的交流越频繁、越紧密、越深入,农户更愿意给对方提供有用信息,并受到对方的影响^[36]。相关研究表明,人际信任能够使个体得到的信息更为准确,也更容易被接受^[37-38],而对信息的接受提高农户农业保险认知水平^[39]。基于上述分析,本研究提出如下假设:

H2:社会网络对农户农业保险认知具有正向影响;

H2a:社会网络规模对农户农业保险认知具有正向影响;

H2b:社会网络高度对农户农业保险认知具有正向影响;

H2c:社会网络强度对农户农业保险认知具有正向影响。

1.3 保险认知对农户农业保险参保行为的影响

认知行为理论认为认知是行为改变的基础,任何行为都不是凭空产生的,而是在人们掌握了良好的认知,并将这种认知上升为偏好才会做出行为决策^[40]。较多学者在研究农户农业保险参保行为时,将保险认知视为一个重要的影响因素。本研究参考韩洪云等^[41]和毛通^[42]的研究,将农业保险认知分解为保险费用认知、保险金额认知和保险理赔认可度3个方面。一般而言,在一定家庭收入条件下,农户

认为保险费用越低,则对保险费用的评价就越高,参与农业保险的可能性越大。保险金额的多少,决定了农业灾害发生后赔偿金额对农户家庭保障作用的大小。农户认为保险金额越高,其对保险金额的评价就越高,则越有可能参与农业保险。而农户对保险理赔的认可度直接关系到其对农业保险的接受程度,认可度的高低对农户是否参与农业保险有较大影响。基于上述分析,本研究提出如下假设:

H3:保险认知对农户农业保险参保行为具有正向影响;

H3a:保险费用认知对农户农业保险参保行为具有正向影响;

H3b:保险金额认知对农户农业保险参保行为具有正向影响;

H3c:保险理赔认可度对农户农业保险参保行为具有正向影响。

1.4 保险认知的中介效应分析

根据 Bandura^[43]的社会学习理论可知,认知、环境和行为三者之间相互影响,外界环境可有效激活个体认知,在其价值观作用下,对决策行为产生影响。社会网络作为外部环境具有信息交流和资源共享等作用,能进一步提升农户的认知水平。农户保险认知水平越高,对生产决策思考就越深入,风险规避的意愿就越强烈,则越会参与农业保险。因此,社会网络主要通过影响农业保险认知,进而间接影响农户农业保险的购买行为。基于上述分析,本研究提出如下假设:

H4:保险认知在社会网络与农业保险参保行为间具有中介效应。

综上,社会网络、保险认知对农户农业保险参保行为的影响机制如图1所示:

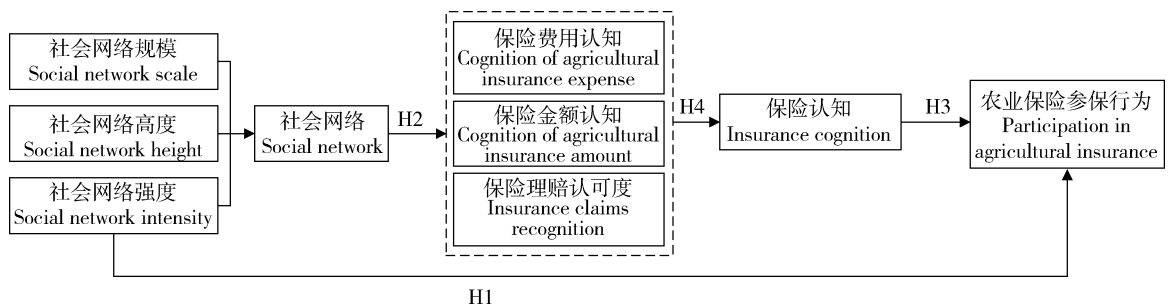


图 1 社会网络、保险认知对农户农业保险参保行为的影响机制

Fig. 1 The influence mechanism of social network and insurance cognition on farmers' agricultural insurance participation behavior

2 数据来源与方法

2.1 数据来源

本研究的数据来源于课题组2019年11月对武汉城市圈部分地区的问卷调查。问卷采用分层随机抽样方法,考虑到经济社会发展水平的差异,选取武汉市黄陂区、黄石市大冶市、荆门市京山市及钟祥市、天门市作为研究的样本县(市、区);首先从每个县(市、区)随机抽取3~4个乡镇,再在每个乡镇随机抽取3~4个行政村,最后在每个行政村随机抽取20~30户作为调查对象,受访者主要是户主或家庭主要决策者。本次调研共发放调查问卷520份,获得有效问卷477份,有效率为91.73%。调查问卷主要包含受访者个体特征、家庭特征、村庄经济社会特征、受访者的农业保险认知和参保行为等内容,

表1描述了调查对象的基本情况。

由表1可知,在性别方面,本次的调查对象以男性为主,占到受访者的76.520%,表明该地区男性在家庭中的地位较为重要;在年龄方面,调查对象的年龄集中在51~65岁,占到受访者的49.895%,可见该地区的农户多集中在中年阶段;在受教育水平方面,较多受访者仅接受到小学或者初中教育,占到总样本农户的73.166%,反映出该地区从事农业生产的农户文化水平普遍不高;在承包地方面,多数农户家庭承包地面积在0~0.333 hm²,占比达67.296%;在农业收入比重方面,绝大多数家庭的农业收入占家庭总收入的比重在0~20%;在劳动力规模方面,家庭中从事纯农业的劳动力一般为0或2,表明大多数受访者家庭存在兼业或者承包地主要由父母、留守妇女进行耕种的情况。

表1 调查对象的基本情况

Table 1 Basic information of the respondents

变量 Variables	特征指标 Characteristic index	频数 Frequency	比例/% Proportion	变量 Variables	特征指标 Characteristic index	频数 Frequency	比例/% Proportion
性别 Gender	男	365	76.520	年龄 Age	20~40岁	23	4.822
	女	112	23.480		41~50岁	81	16.981
家庭是否有村干部 Village cadre	是	22	4.612		51~65岁	238	49.895
	否	455	95.388		66岁以上	135	28.302
受教育水平 Educational level	文盲	78	16.352	承包地面积 Contracted land area	≤0.333 hm ²	192	40.251
	小学	153	32.075		>0.333~0.667 hm ²	122	25.577
	初中	196	41.090		>0.667~1 hm ²	62	12.998
	高中或中专	46	9.644		>1~1.933 hm ²	41	8.595
大专及以上	4	0.839	>1.933 hm ²		60	12.579	
农业收入比重 Proportion of agricultural income	≤20%	346	78.616	农业劳动力 规模 Agricultural labor force scale	0人	179	37.526
	>20%~40%	31	13.417		1人	98	20.545
	>40%~60%	21	1.677		2人	185	38.784
	>60%~80%	13	2.516		3人	10	2.097
>80%	66	3.774	4人		5	1.048	

2.2 变量设置

1)被解释变量。本研究的被解释变量为农户农业保险参保行为,通过题项“您家是否参与农业保险?”进行测量,参与农业保险的赋值为1,反之赋值为0。

2)核心解释变量。本研究的核心解释变量为社会网络,从社会网络规模、社会网络高度和社会网络强度对其进行描述,并计算上述三者的算术平均值作为社会网络的综合指标。其中社会网络规模使用“在当地认识人的多少”来表征^[44],社会网络高度选

取“与村干部联系程度”来测度^[45],社会网络强度采用“与亲戚、家族成员联系情况”来刻画^[46]。问题选项采用李克特5级量表的形式。

3)中介变量。本研究的中介变量是保险认知,主要包括保险费用认知、保险金额认知和保险理赔认可度,问卷同样采用李克特5级量表的形式来设计。

4)控制变量。根据前文对农业保险参保行为影响因素的总结以及调研区域的实际情况,本研究选取农户自身禀赋(性别、年龄、受教育水平)、家庭特征(家庭是否有村干部、承包地面积、农业劳动力规模、农业收入比重)以及是否进行产业融合这一地区特点作为控制变量。具体的变量说明与描述见表2。

表2 变量说明与描述性统计

Table 2 Variables description and descriptive statistics

变量 Variables	变量含义与赋值 Variables meaning and assignment	均值 Mean	标准差 Standard deviation
被解释变量 Explained variable			
农户农业保险参保行为 Farmers' participation in agricultural insurance	农户是否参与农业保险。是=1,否=0	0.059	0.235
核心解释变量 Core explanatory variables			
社会网络规模 Social network scale	农户在当地(县乡)认识人多吗,非常少=1、比较少=2、一般=3、比较多=4、非常多=5	3.430	0.841
社会网络高度 Social network height	农户与非亲族村民、村干部的联系情况,不联系=1、有时联系=2、一般=3、较多联系=4、经常联系=5	3.013	0.974
社会网络强度 Social network intensity	农户与亲戚、家族成员的联系情况,不联系=1、有时联系=2、一般=3、较多联系=4、经常联系=5	3.738	0.756
社会网络 Social network	上述三者的算术平均值	2.393	0.659
中介变量 Mediating variables			
保险费用认知 Cognition of agricultural insurance expense	农户对农业保险参保费用的评价,很低=1、比较低=2、一般(合理)=3、比较高=4、非常高=5	1.140	0.510
保险金额认知 Cognition of agricultural insurance amount	农户对农业保险赔偿金额的评价,很低=1、比较低=2、一般(合理)=3、比较高=4、非常高=5	1.149	0.523
保险理赔认可度 Insurance claims recognition	农户是否相信在出险后得到比较及时、合理的保险赔偿,非常不相信=1、有点不相信=2、一般=3、比较高=4、非常高=5	1.174	0.619
保险认知 Insurance cognition	上述三者的算术平均值	1.154	0.536

表2(续)

变量 Variables	变量含义与赋值 Variables meaning and assignment	均值 Mean	标准差 Standard deviation
控制变量 Control variables			
性别 Gender	男=1,女=0	0.765	0.424
年龄 Age	农户实际年龄/岁	59.008	10.334
受教育水平 Education level	农户受教育年限	6.906	3.598
家庭是否有村干部 Village cadre	是=1,否=0	0.046	0.210
承包地面积 Contracted land area	以第二次土地承包经营权确权发证的面积为准(取对数)	2.068	0.940
农业劳动力规模 Agricultural labor force scale	农户家庭从事纯农业的人口数量/人	1.086	0.967
农业收入比重 Proportion of agricultural income	农户家庭一年农业收入/总收入(取对数)	1.555	1.806
是否进行产业融合 Industry convergence	根据村庄是否进行产业融合相关产业和项目发展情况进行判断,是=1,否=0	0.314	0.465

2.3 模型构建

根据前述的理论分析框架,借鉴 Baron 等^[47]和温忠麟等^[48]提出的中介效应检验方法构建本研究的计量模型。农户农业保险参保行为是二元决策问题,因此式(1)和(3)选用二元 Logistic 模型,式(2)采用多元线性回归模型。

$$Y = \alpha_1 + cX + \gamma_1 \text{Control} + e_1 \quad (1)$$

$$M = \alpha_2 + aX + \gamma_2 \text{Control} + e_2 \quad (2)$$

$$Y = \alpha_3 + c'X + bM + \gamma_3 \text{Control} + e_3 \quad (3)$$

中介效应的检验路径如图 2 和 3 所示,具体的检验步骤如下:

1) 第一步,就社会网络对农户农业保险参保行为进行回归,若回归系数 c 显著,则进入第二步;若回归系数 c 不显著,则停止中介效应分析。

2) 第二步,将社会网络对保险认知进行回归,得出保险认知的回归系数 a 。

3) 第三步,同时加入社会网络、保险认知进行回归,得出保险认知的回归系数 b ,若 a 和 b 都显著,则转到第四步;若 a 、 b 至少有一个不显著,则转到第五步。

4) 观察第三步中社会网络的回归系数 c' ,若 c' 不显著,则说明社会网络对农户农业保险参保行为的影响完全是由保险认知这一中介变量实现的;若 c' 显著,说明保险认知仅起到了部分中介的作用,至此检验结束。

5) Sobel 检验。在 Sobel 检验中,若 Z 统计量显著,即表明中介效应显著;若 Z 统计量不显著,则表明中介效应不显著,至此检验结束。

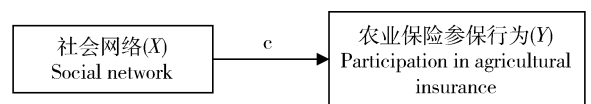


图 2 社会网络对农户农业保险参保行为的总效应
Fig. 2 The total effect of social networks on farmers' participation in agricultural insurance

中介效应模型中只包含了对于假设 1、2 和 4 的检验,所以还需要构建一个二元 logistic 模型来考察假设 3,构建的二值选择模型如下:

$$Y = \alpha_4 + \beta M + \gamma_4 \text{Control} + e_4 \quad (4)$$

上述式(1)~(4)中, Y 代表农户农业保险参保

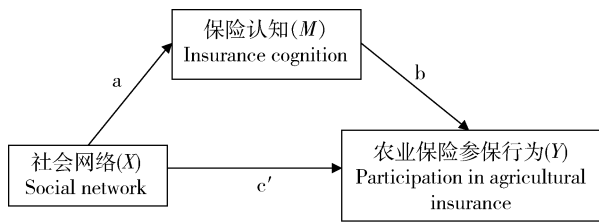


图 3 社会网络、保险认知对农户农业保险参保行为的中介效应模型

Fig. 3 The mediating effect model of social network and insurance cognition on farmers' agricultural insurance participation behavior

行为, X 代表社会网络; M 为中介变量, 表示保险认知; $Control$ 为一系列控制变量, e_1, e_2, e_3, e_4 分别代表各模型的随机扰动项。 $\alpha_1, \alpha_2, \alpha_3, \alpha_4$ 代表截距项, $\gamma_1, \gamma_2, \gamma_3, \gamma_4$ 代表控制变量的系数, c 表示社会网络对农户农业保险参保行为的总效应, a 表示社会网络对保险认知的效应, b 表示在控制了社会网络的影响后, 保险认知对农户农业保险参保行为的效应, c' 表示在控制了其他变量影响后社会网络对农户农业保险参保行为的直接效应, β 表示保险认知对农户农业保险参保行为的效应。

运用计量经济学分析软件 Stata 15.0 对模型进行方差膨胀因子检验, 结果显示各变量之间的 VIF 值介于 1.23 ~ 1.25, 表明变量间多重共线性较小。

3 结果与分析

3.1 回归模型结果分析

3.1.1 社会网络对农户农业保险参保行为的影响检验

以农户农业保险参保行为为被解释变量, 社会网络规模、社会网络高度、社会网络强度和社会网络综合指标为解释变量, 检验社会网络对农户农业保险参保行为的影响。表 3 中模型(1)、(2)和(4)的估计结果显示, 社会网络规模、社会网络高度和社会网络综合指标分别在 5%、1% 和 1% 的置信水平下对农户农业保险参保行为产生显著正向影响, 表明社会网络规模的扩大、高度的提升以及综合水平的提高会显著促进农户参与农业保险。而社会网络强度对农户农业保险参保行为的影响并不显著, 原因可能是本研究的社会网络强度关注的是农户与亲戚、家族成员之间的强关系, Granovetter^[35] 的“弱关系”

理论认为“弱关系”在信息传播中更具优势, 对于农户来说农业保险属于新事物, 农户对于农业保险缺乏完整的认识, 其在相对固定的群体中被扩散的可能性是有限的, 因此社会网络强度并未明显影响农户农业保险参保行为。该结果初步验证了前文提出的假设 H1、H1a 和 H1b, 但还需进一步验证, 因为模型(1)~(4)检验的是社会网络对农户农业保险参保行为的总效应, 也就是说社会网络是否对参保行为产生直接影响还需要进一步检验。控制变量中对农户参保行为有显著影响的有 2 个, 即承包地面积和是否进行产业融合, 农业收入比重也比较接近 10% 的显著性水平。其中承包地面积和农业收入占总收入的比重越大, 农户越愿意参与农业保险, 因为这些农户面临着更大的生产风险因而具有更高的投保意愿, 这一结果也与以往的研究^[49] 结果一致。是否进行产业融合的回归系数为负, 意味着没有进行产业融合地区的农户更容易参与农业保险。产业融合推动当地农业向二三产业延伸, 实现了生产方式的转变与收入来源的多元化。相较之下, 农业自然灾害给没有进行产业融合地区的农户带来的经济损失更为严重, 农户更希望通过农业保险来分散风险。

3.1.2 社会网络对农户农业保险认知的影响检验

以保险费用认知、保险金额认知、保险理赔认可度和保险认知综合指标为被解释变量, 以社会网络规模、社会网络高度、社会网络强度和社会网络综合指标为解释变量, 检验社会网络对农户农业保险认知的影响。由表 4 中模型(5)、(6)、(8)和模型(9)、(10)、(12)以及模型(17)、(18)、(20)的估计结果可知, 社会网络规模、社会网络高度和社会网络综合指标分别在 5%、1%、1% 的置信水平下对保险费用认知、保险金额认知、保险认知综合指标产生显著正向影响, 社会网络强度并未表现出明显作用, 而模型(13)、(14)、(15)和(16)的结果显示, 不仅社会网络规模、社会网络高度和社会网络综合指标对保险理赔认可度产生正向影响, 社会网络强度也通过了 10% 水平下的显著性检验。可能的原因是相较于“弱关系”而言, 在“强关系”的社会网络中, 信息的同质性强, 网络成员之间对于保险认知趋于一致, 农户对于保费和赔偿的合理性没有明确的概念, 无法正确权衡投入(保费费用)和产出(保险金额)^[50], 所以社会网络强度对保险费用认知和保险金额认知的影

表3 社会网络对农户农业保险参保行为影响的实证结果
Table 3 Empirical results of the influence of social network on farmers' participation in agricultural insurance

解释变量 Explanatory variable	被解释变量(农户农业保险参保行为) Explained variable (Farmers' participation in agricultural insurance)			
	模型(1)	模型(2)	模型(3)	模型(4)
社会网络规模 SNC	0.659** (0.278)			
社会网络高度 SNH		0.718*** (0.254)		
社会网络强度 SNI			0.440 (0.308)	
社会网络 SN				1.065*** (0.355)
性别 GEN	0.129 (0.586)	0.375 (0.584)	0.367 (0.578)	0.277 (0.584)
年龄 AGE	-0.022 (0.023)	-0.021 (0.023)	-0.023 (0.023)	-0.022 (0.023)
受教育水平 EDU	-0.029 (0.070)	-0.035 (0.069)	-0.022 (0.068)	-0.045 (0.070)
家庭是否有村干部 VILC	0.856 (0.696)	0.765 (0.713)	1.066 (0.689)	0.778 (0.704)
承包地面积 CLA	0.539** (0.268)	0.565** (0.273)	0.496* (0.265)	0.536** (0.270)
农业劳动力规模 ALFC	0.083 (0.248)	0.036 (0.253)	0.043 (0.248)	0.064 (0.253)
农业收入比重 PRO	0.263* (0.148)	0.228 (0.151)	0.257* (0.148)	0.245 (0.150)
是否进行产业融合 INDC	-0.872 (0.535)	-1.045* (0.543)	-0.875 (0.533)	-1.005* (0.542)
常数 Constant	-5.587*** (1.959)	-5.652*** (1.908)	-4.904** (2.019)	-6.911*** (2.099)
观测数 Observed data	477	477	477	477

注: *、**、*** 分别表示 10%、5%、1% 的显著性水平, 括号内数值为标准差。下同。

Note: *, ** and *** indicate that they are significant at the 10%, 5% and 1% levels, respectively. The values in parentheses are standard deviations. The same below.

表4(续)

解释变量 Explanatory variable	被解释变量(保险理赔认可度) Explained variable (CLAR)				被解释变量(保险认知) Explained variable (INSC)			
	模型(13)	模型(14)	模型(15)	模型(16)	模型(17)	模型(18)	模型(19)	模型(20)
社会网络规模 SNC	0.076** (0.034)				0.066** (0.029)			
社会网络高度 SNH		0.105*** (0.029)				0.092*** (0.025)		
社会网络强度 SNI			0.066* (0.037)				0.045 (0.032)	
社会网络 SN				0.146*** (0.043)				0.123*** (0.037)
性别 GEN	0.056 (0.067)	0.091 (0.066)	0.069 (0.067)	0.071 (0.066)	0.062 (0.058)	0.093 (0.057)	0.074 (0.058)	0.075 (0.057)
年龄 AGE	-0.002 (0.003)	-0.002 (0.003)	-0.002 (0.003)	-0.002 (0.003)	-0.001 (0.003)	-0.001 (0.003)	-0.001 (0.003)	-0.001 (0.003)
受教育水平 EDU	-0.003 (0.009)	-0.005 (0.009)	-0.002 (0.009)	-0.004 (0.009)	0.001 (0.008)	-0.001 (0.007)	0.001 (0.008)	-0.001 (0.007)
家庭是否有村干部 VILC	0.395*** (0.135)	0.367*** (0.134)	0.434*** (0.134)	0.374*** (0.135)	0.318*** (0.117)	0.292** (0.116)	0.353*** (0.116)	0.302*** (0.116)
承包地面积 CLA	0.055 (0.035)	0.070** (0.035)	0.051 (0.035)	0.058 (0.035)	0.051* (0.030)	0.064** (0.030)	0.049 (0.031)	0.053* (0.030)
农业劳动力规模 ALFC	-0.015 (0.033)	-0.023 (0.033)	-0.025 (0.034)	-0.020 (0.033)	-0.025 (0.029)	-0.032 (0.029)	-0.032 (0.029)	-0.032 (0.029)
农业收入比重 PRO	0.042** (0.020)	0.038* (0.020)	0.044** (0.020)	0.040** (0.020)	0.036** (0.017)	0.033* (0.017)	0.038** (0.017)	0.034** (0.017)
是否进行产业融合 INDC	-0.078 (0.062)	-0.105* (0.062)	-0.075 (0.062)	-0.096 (0.062)	-0.076 (0.053)	-0.100* (0.053)	-0.072 (0.053)	-0.091* (0.053)
常数 Constant	0.867*** (0.232)	0.799*** (0.222)	0.880*** (0.244)	0.641*** (0.246)	0.811*** (0.201)	0.748*** (0.192)	0.864*** (0.211)	0.628*** (0.213)
观测数 Observed data	477	477	477	477	477	477	477	477

3.1.3 保险认知对农户农业保险参保行为的影响检验

以农户农业保险参保行为为被解释变量,保险费用认知、保险金额认知、保险理赔认可度和保险认知综合指标为解释变量,检验保险认知对农户农业

保险参保行为的影响。表5的估计结果显示,保险费用认知、保险金额认知、保险理赔认可度和保险认知综合指标均在1%的置信水平下对农户农业保险参保行为产生显著正向影响,这意味着保险费用认知、保险金额认知、保险理赔认可度以及保险认知综

合水平的提高会显著促进农户参与农业保险,假设 H3、H3a、H3b 和 H3c 得到验证。控制变量中年龄负向影响农业保险参保行为,说明随着农户年龄的增长,农业保险的参保率也在下降。一方面年龄较大的人农业生产经验比较丰富,能通过自身的实践

积累来防范自然灾害和进行灾后补救,参与农业保险的概率较低;另一方面,年龄较长者对于新事物的接受能力较差,所以购买农业保险的可能性比较小。受教育水平与农户农业保险参保行为存在负相关关系,劳动力规模与参保行为存在正相关关系,两个因

表 5 保险认知对农户农业保险参保行为影响的实证结果

Table 5 Empirical results of the influence of insurance cognition on farmers' participation in agricultural insurance

解释变量 Explanatory variable	被解释变量(农户农业保险参保行为) Explained variable (Farmers' participation in agricultural insurance)			
	模型(21)	模型(22)	模型(23)	模型(24)
保险费用认知 AIE	4.328*** (0.769)			
保险金额认知 AIA		5.308*** (1.135)		
保险理赔认可度 CLAR			4.229*** (0.833)	
保险认知 INSC				7.640*** (2.155)
性别 GEN	-0.018 (1.126)	-1.241 (1.467)	-1.630 (1.490)	-2.577 (2.030)
年龄 AGE	-0.073 (0.056)	-0.164** (0.073)	-0.077 (0.075)	-0.219* (0.122)
受教育水平 EDU	-0.260* (0.146)	-0.356** (0.175)	-0.063 (0.195)	-0.545** (0.249)
家庭是否有村干部 VILC	0.134 (1.096)	0.653 (1.243)	-1.118 (1.542)	0.133 (1.453)
承包地面积 CLA	0.728 (0.540)	1.349* (0.702)	1.228* (0.698)	1.812* (1.070)
农业劳动力规模 ALFC	1.126** (0.560)	1.245* (0.668)	0.451 (0.706)	1.852* (1.027)
农业收入比重 PRO	0.269 (0.282)	-0.166 (0.331)	0.095 (0.371)	0.232 (0.402)
是否进行产业融合 INDC	-0.183 (0.964)	-1.410 (1.350)	-1.756 (1.364)	-1.616 (1.480)
常数 Constant	-7.757* (4.271)	-3.733 (4.341)	-7.661 (5.216)	-6.307 (7.712)
观测数 Observed data	477	477	477	477

素共同作用降低农业保险的参保率。因为教育具有“迁出效应”,受教育水平高的农户往往会放弃农业生产而大量转移到非农产业^[51],与此同时家庭中从事纯农业的劳动力逐渐减少,家庭收入对于农业的依赖度逐渐降低,两个因素作用方向相同,共同导致农业保险的吸引力对农户来说越来越小。

虽然控制变量在各个模型中的结果存在差异,但恰好说明这些因素不同程度地受到了社会网络与

保险认知的扰动,一定程度上体现了二者在农户农业保险参保行为中的重要作用。

3.2 保险认知的中介效应分析

根据中介效应的检验步骤可知,表3的回归结果表明社会网络对农业保险参保行为的影响通过了显著性检验,即总效应 c 显著。表4社会网络对保险认知的检验中社会网络系数在1%的置信水平下显著,即 a 显著。表6加入社会网络和保险认知进

表6 社会网络、保险认知对农户农业保险参保行为影响的实证结果

Table 6 Empirical results of the influence of social network and insurance cognition on farmers' participation in agricultural insurance

解释变量 Explanatory variable	被解释变量(农户农业保险参保行为) Explained variable (Farmers' participation in agricultural insurance)			
	模型(25)	模型(26)	模型(27)	模型(28)
社会网络规模 SNC	0.483 (0.940)			
社会网络高度 SNH		-0.365 (0.815)		
社会网络强度 SNI			-0.010 (0.885)	
社会网络 SN				-0.009 (1.026)
保险认知 INSC	7.587*** (2.120)	7.971*** (2.404)	7.645*** (2.194)	7.645*** (2.213)
性别 GEN	-2.810 (2.091)	-2.686 (2.045)	-2.579 (2.035)	-2.577 (2.030)
年龄 AGE	-0.219* (0.121)	-0.223* (0.125)	-0.219* (0.123)	-0.219* (0.122)
受教育水平 EDU	-0.565** (0.255)	-0.582** (0.277)	-0.545** (0.255)	-0.545** (0.252)
家庭是否有村干部 VILC	-0.064 (1.548)	0.069 (1.489)	0.135 (1.459)	0.134 (1.458)
承包地面积 CLA	1.813* (1.072)	1.954* (1.128)	1.814* (1.093)	1.814* (1.095)
农业劳动力规模 ALFC	1.851* (1.014)	1.840* (1.039)	1.853* (1.027)	1.852* (1.027)
农业收入比重 PRO	0.244 (0.413)	0.204 (0.407)	0.231 (0.403)	0.231 (0.405)
是否进行产业融合 INDC	-1.618 (1.539)	-1.642 (1.466)	-1.615 (1.484)	-1.615 (1.480)
常数 Constant	-7.541 (8.100)	-5.538 (7.819)	-6.273 (8.301)	-6.284 (8.162)
观测数 Observed data	477	477	477	477

行回归,结果显示保险认知的系数通过了显著性检验,即 b 显著,而社会网络的系数不显著,即直接效应 c' 不显著。由此可知,社会网络对农户农业保险参保行为存在完全中介效应,社会网络完全是通过保险认知这一中介变量来影响农户农业保险参保行为,假设 H4 得到验证,假设 H1、H1a 和 H1b 没有得到验证,可能的原因是调查区域内农户农业保险的参保率仅为 5.9%,也就是说社会网络中绝大部分农户目前没有参与农业保险,所以参保行为通过社会网络得到广泛扩散的可能性较小,因而社会网络对农户农业保险参保行为没有产生直接显著影响。

4 结论与政策建议

本研究基于 2019 年武汉城市圈部分农户的调查数据,运用中介效应模型和 Logistic 模型实证检验了社会网络、保险认知与农户农业保险参保行为之间的关系。主要研究结论如下:第一,社会网络对农户农业保险参保行为没有产生直接显著影响。第二,保险认知对农户农业保险参保行为具有显著的正向影响,即提高农户保险认知可以有效促进农业保险参保行为。第三,社会网络对农户农业保险参保行为的影响,主要通过保险认知这一路径进行传导,即社会网络通过提高保险认知进而推动农户参与农业保险,且保险认知起完全中介作用。

基于上述结论,得出如下政策建议:第一,村集体可以搭建微信、QQ 等交流平台来加强农户之间以及农户与村干部之间的交流,使农户获取更多农业保险相关信息,强化社会网络对农户农业保险认知的促进作用。第二,各级政府、村委会应加大农业保险的宣传力度。诸如利用网络、电视、知识讲座、村集体会议等多种渠道向农户宣传农业保险相关知识,尤其是关于赔偿标准、金额、比例等具体信息,进而促进农户参与农业保险。第三,政府相关部门应完善农业保险的政策体系。各地区应根据农业成本因地制宜地确定保险费用和保费金额,缓解低额保障和成本倒挂之间的矛盾;优化保险赔偿流程,保证农业保险赔偿能及时、足额发放,进而提高农户对于农业保险的信任度,最终有效地促进其参与农业保险。

参考文献 References

[1] 高庆鹏,周振. 政策性农业保险巨灾风险分担模式比

较:以北京、江苏、安徽为例[J]. 保险研究, 2012(12): 30-37
Gao Q P, Zhou Z, He X P. Comparison of catastrophe risk sharing models for policy agricultural insurance: With Beijing, Jiangsu and Anhui as examples[J]. *Insurance Studies*, 2012 (12): 30-37 (in Chinese)

- [2] 胡继亮,熊自洁,张悦,高婷. 自然灾害水平对农户投保意愿的影响分析:基于湖北微观调查数据[J]. 长江流域资源与环境, 2019, 28(2): 483-492
Hu J L, Xiong Z J, Zhang Y, Gao T. Analysis of factors affecting farmers' insurance on natural disasters on basis of microscope survey data in Hubei Province[J]. *Resources and Environment in the Yangtze Basin*, 2019, 28(2): 483-492 (in Chinese)
- [3] 侯煜庐,张峭. 小规模农户购买农业保险意愿影响因素的综合分析[J]. 中国农业资源与区划, 2019, 40(4): 210-216
Hou Y L, Zhang Q. Comprehensive analysis on influencing factors of smallholder's willingness to purchase agricultural insurance[J]. *Chinese Journal of Agricultural Resources and Regional Planning*, 2019, 40(4): 210-216 (in Chinese)
- [4] Molua E L. Farm income, gender differentials and climate risk in Cameroon: Typology of male and female adaptation options across agroecologies[J]. *Sustainability Science*, 2011, 6(1): 21-35
- [5] Fahad S, Wang J, Hu G Y, Wang H, Yang X Y, Shah A A, Lan Huong N T, Bilal A. Empirical analysis of factors influencing farmers crop insurance decisions in Pakistan: Evidence from Khyber Pakhtunkhwa province[J]. *Land Use Policy*, 2018, 75: 459-467
- [6] 郑春继,余国新,赵向豪. 农户禀赋、风险偏好与农户参保决策行为差异性:基于新疆棉区农户的实地调查[J]. 农村经济, 2017(10): 104-111
Zheng C J, Yu G X, Zhao X H. Household endowments, risk preferences and differences in farmers' decision-making behaviors of insurance participation: Based on field investigation of farmers in the cotton region of Xinjiang Province[J]. *Rural Economy*, 2017(10): 104-111 (in Chinese)
- [7] 杜鹏. 农户农业保险需求的影响因素研究:基于湖北省五县市 342 户农户的调查[J]. 农业经济问题, 2011, 32(11): 78-83, 112
Du P. Empirical study on farmer's agricultural insurance demand: An investigation on 432 farmers in Hubei Province [J]. *Issues in Agricultural Economy*, 2011, 32(11): 78-83, 112 (in Chinese)
- [8] Glauber J W, Collins K J, Barry P J. Crop insurance, disaster assistance, and the role of the federal government in providing

- catastrophic risk protection[J]. *Agricultural Finance Review*, 2002, 62(2): 81-101
- [9] Okoffo E D, Denkyirah E K, Adu D T, Fosu-Mensah B Y. A double-hurdle model estimation of cocoa farmers' willingness to pay for crop insurance in Ghana[J]. *SpringerPlus*, 2016, 5(1): 1-19
- [10] 张珩, 程名望, 罗添元, 朱珍贵. 地方政府支持对农户特色农产品保险决策行为的影响研究:以陕西省苹果保险为例[J]. 保险研究, 2019(11): 56-71
Zhang H, Cheng M W, Luo T Y, Zhu Z G. The influence of government support on farmers' decision-making behaviors on agricultural insurance: Evidences from Shaanxi apple insurance [J]. *Insurance Studies*, 2019(11): 56-71 (in Chinese)
- [11] 惠献波. 农户农业保险需求意愿及其影响因素研究:基于河南省1 025户农户的调研数据[J]. 调研世界, 2016(1): 21-25
Hui X B. Research on farmers' agricultural insurance demand desire and its influencing factors: Based on survey data of 1 025 farmers in Henan Province[J]. *The World of Survey and Research*, 2016(1): 21-25 (in Chinese)
- [12] 王韧. 我国农业保险发展影响因素的实证分析[J]. 北京工商大学学报:社会科学版, 2012, 27(6): 72-76
Wang R. Empirical analysis of influencing factors in China's agricultural insurance[J]. *Journal of Beijing Technology and Business University: Social Sciences*, 2012, 27(6): 72-76 (in Chinese)
- [13] 晁娜娜, 杨沛华. 耕地规模、农业保险认知及其潜在需求的多样化:基于全国6 492个粮食种植户的考察[J]. 财经科学, 2017(5): 67-79
Chao N N, Yang R H. Cultivated land scale, cognition of agricultural insurance and diversification of potential demand of agricultural insurance products: Based on the survey of 6 492 grain growers in China[J]. *Finance & Economics*, 2017(5): 67-79 (in Chinese)
- [14] 潘林, 郑毅. 农民对新农保政策的认知问题研究:基于安徽省四县的问卷调查[J]. 兰州学刊, 2013(9): 198-202
Pan L, Zheng Y. Research on farmers' cognition of the new rural insurance policy: Based on a questionnaire survey in four counties of Anhui Province[J]. *Lanzhou Academic Journal*, 2013(9): 198-202 (in Chinese)
- [15] Munshi K. Networks in the modern economy: Mexican migrants in the US labor market[J]. *The Quarterly Journal of Economics*, 2003, 118(2): 549-599
- [16] Granovetter M. Economic action and social structure: The problem of embeddedness[J]. *American Journal of Sociology*, 1985, 91(3): 481-510
- [17] 杨卫忠. 农村土地经营权流转中的农户羊群行为:来自浙江省嘉兴市农户的调查数据[J]. 中国农村经济, 2015(2): 38-51, 82
Yang W Z. Herding behavior of farmers in the transfer of rural land management rights: Survey data from farmers in Jiaxing, Zhejiang Province[J]. *Chinese Rural Economy*, 2015(2): 38-51, 82 (in Chinese)
- [18] 刘铮, 李思怡, 宋宝辉. 社会网络对农户农业保险购买意愿的影响研究[J]. 农业经济, 2020(2): 83-85
Liu Z, Li S Y, Song B H. Research on the influence of social network on farmers' purchase intention of agricultural insurance[J]. *Rural Economy*, 2020(2): 83-85 (in Chinese)
- [19] 刘福星, 贺娟, 陶建平. 社会资本、农户素养与农险购买意愿分析[J]. 调研世界, 2020(7): 54-59
Liu F X, He J, Tao J P. Analysis of social capital, farmers' qualities and purchase intention of agricultural insurance[J]. *The World of Survey and Research*, 2020(7): 54-59 (in Chinese)
- [20] Giné X, Townsend R, Vickery J. Patterns of rainfall insurance participation in rural India[J]. *The World Bank Economic Review*, 2008, 22(3): 539-566
- [21] Costa-Font J. Family ties and the crowding out of long-term care insurance[J]. *Oxford Review of Economic Policy*, 2010, 26(4): 691-712
- [22] Munshi K, Rosenzweig M. Networks and misallocation: Insurance, migration, and the rural-urban wage gap [J]. *American Economic Review*, 2016, 106(1): 46-98
- [23] 杨汝岱, 陈斌开, 朱诗娥. 基于社会网络视角的农户民间借贷需求行为研究[J]. 经济研究, 2011, 46(11): 116-129
Yang R D, Chen B K, Zhu S E. The credit behavior of rural households from the perspective of social network [J]. *Economic Research Journal*, 2011, 46(11): 116-129 (in Chinese)
- [24] 易行健, 张波, 杨汝岱, 杨碧云. 家庭社会网络与农户储蓄行为:基于中国农村的实证研究[J]. 管理世界, 2012(5): 43-51, 187
Yi X J, Zhang B, Yang R D, Yang B Y. The family social network and the rural household saving behavior: A case study based on China's villages[J]. *Management World*, 2012(5): 43-51, 187 (in Chinese)
- [25] 郭云南, 姚洋. 宗族网络与农村劳动力流动[J]. 管理世界, 2013(3): 69-81, 187-188
Guo Y N, Yao Y. The lineage network and the migration of the labor forces [J]. *Management World*, 2013(3): 69-81, 187-188 (in Chinese)

- [26] 阮永锋. 宗族网络抑制了农村商业保险的发展吗: 基于“千村调查”数据的实证研究[J]. 华中科技大学学报: 社会科学版, 2018, 32(2): 87-95, 140
Ruan Y F. Does kinship networks restrain the development of private insurance: An empirical study based on the “survey on thousands villages”[J]. *Journal of Huazhong University of Science and Technology: Social Science Edition*, 2018, 32(2): 87-95, 140 (in Chinese)
- [27] Lin N. Guanxi: A conceptual analysis[J]. *Contributions in Sociology*, 2001, 133: 153-166
- [28] 刘琳, 赵建梅. 社会网络如何影响代际收入流动[J]. 财经研究, 2020, 46(8): 80-93
Liu L, Zhao J M. How do social networks affect intergenerational income flow[J]. *Journal of Finance and Economics*, 2020, 46(8): 80-93 (in Chinese)
- [29] 徐章星, 张兵, 刘丹. 市场化进程中社会网络对农地流转的影响研究[J]. 南京农业大学学报: 社会科学版, 2020, 20(6): 134-147
Xu Z X, Zhang B, Liu D. On the impact of social networks on farmland circulation in the process of marketization [J]. *Journal of Nanjing Agricultural University: Social Sciences Edition*, 2020, 20(6): 134-147 (in Chinese)
- [30] Lin N. Building a network theory of social capital [J]. *Connections*, 1999, 22(1): 28-51
- [31] Lin N. *Social Capital: A Theory of Social Structure and Action*[M]. Cambridge: Cambridge University Press, 2001
- [32] 边燕杰. 城市居民社会资本的来源及作用: 网络观点与调查发现[J]. 中国社会科学, 2004(3): 136-146, 208
Bian Y J. Sources and functions of urbanites' social capital: A network approach[J]. *Social Sciences in China*, 2004(3): 136-146, 208 (in Chinese)
- [33] 徐秀英, 徐畅, 李朝柱. 关系网络对农户林地流入行为的影响: 基于浙江省的调查数据[J]. 中国农村经济, 2018(9): 62-78
Xu X Y, Xu C, Li C Z. The effect of relationship network on farmers' forestland inflow behavior: An analysis based on survey data from Zhejiang Province [J]. *Chinese Rural Economy*, 2018(9): 62-78 (in Chinese)
- [34] 张晓棠, 安立仁, 董广茂. 关系强度、社会资本对知识获取绩效影响研究: 基于社会结构与行动模型[J]. 预测, 2015, 34(1): 35-40
Zhang X T, An L R, Dong G M. The impact of ties strength and social capital on knowledge acquisition performance: Based on social structure and action model[J]. *Forecasting*, 2015, 34(1): 35-40 (in Chinese)
- [35] Granovetter M S. The strength of weak ties [J]. *American Journal of Sociology*, 1973, 78(6): 1360-1380
- [36] 吴玉锋. 新型农村社会养老保险参与实证研究: 一个信任分析视角[J]. 人口研究, 2011, 35(4): 95-104
Wu Y F. An empirical research on behavior of participation in the new rural old-age insurance system: An aspect of confidence analysis [J]. *Population Research*, 2011, 35(4): 95-104 (in Chinese)
- [37] Bandura A. Social foundations of thought and action [J]. *Journal of Applied Psychology*, 1986, 12(1): 169-171
- [38] Mcevely B, Perrone V, Zaheer A. Trust as an organizing principle [J]. *Organization Science*, 2003, 14(1): 91-103
- [39] 吴贤荣, 李晓玲, 左巧丽. 社会网络对农户农机节能减排技术采纳意愿的影响: 基于价值认知的中介效应[J]. 世界农业, 2020(11): 54-64
Wu X R, Li X L, Zuo Q L. The influence of social network on farmers' willingness to adopt energy-saving and emission-reduction technologies for agricultural machinery: The mediating effect based on value perception [J]. *World Agriculture*, 2020(11): 54-64 (in Chinese)
- [40] Cooke R, Sheeran P. Moderation of cognition-intention and cognition-behavior relations: A meta-analysis of properties of variables from the theory of planned behavior [J]. *British Journal of Social Psychology*, 2004, 43(2): 159-186
- [41] 韩洪云, 孔杨勇. 农户农业互助保险参与行为影响因素分析: 以浙江临安市核桃种植户为例[J]. 中国农村经济, 2013(7): 24-35
Han H Y, Kong Y Y. Analysis on influencing factors of farmers' participation in agricultural mutual insurance: A case study of pecan farmers in Lin'an, Zhejiang Province [J]. *Chinese Rural Economy*, 2013(7): 24-35 (in Chinese)
- [42] 毛通. 农户参与农村互助保险的影响因素研究: 基于宁波龙山镇“8+1”个试点村的调查[C]// 浙江保险科研成果选编(2016年度). 浙江省保险学会, 2017: 18
Mao T. Research on the influencing factors of farmers' participation in rural mutual insurance: Based on a survey of “8+1” pilot villages in Longshan Town, Ningbo [C]. In: *Selected Achievements of Insurance Research in Zhejiang Province* (2016). Zhejiang Insurance Association, 2017: 18 (in Chinese)
- [43] Bandura A, McClelland D C. *Social Learning Theory* [M]. New York: General Learning Press, 1977
- [44] 王蕾, 杨晓卉, 姜明栋. 社会网络关系嵌入视角下农户参与小型农田水利设施供给意愿研究[J]. 农村经济, 2019(1): 111-117

- Wang L, Yang X H, Jiang M D. Research on farmers' intention to participate in the supply of small irrigation and water conservancy facilities from the perspective of social network relationship embeddedness[J]. *Rural Economy*, 2019(1): 111-117 (in Chinese)
- [45] 林海英,李文龙,侯淑霞. 社会资本与农牧户生活满意度:来自内蒙古农牧户调查[J]. 农业经济问题, 2019(3): 80-91
Lin H Y, Li W L, Hou S X. The social capital and life satisfaction of farmers and herdsmen: Survey of farmers and herdsmen from Inner Mongolia [J]. *Issues in Agricultural Economy*, 2019(3): 80-91 (in Chinese)
- [46] 张童朝,颜廷武,王镇. 社会网络、收入不确定与自雇佣妇女的保护性耕作技术采纳行为[J]. 农业技术经济, 2020(8): 101-116
Zhang T C, Yan T W, Wang Z. Social networks, income uncertainty and the self-employed women's adoption behavior of conservation tillage technology[J]. *Journal of Agrotechnical Economics*, 2020(8): 101-116 (in Chinese)
- [47] Baron R M, Kenny D A. The moderator-mediator variable distinction in social psychological research: Conceptual, strategic, and statistical considerations [J]. *Journal of Personality and Social Psychology*, 1986, 51(6): 1173-1182
- [48] 温忠麟,叶宝娟. 中介效应分析:方法和模型发展[J]. 心理科学进展, 2014, 22(5): 731-745
- Wen Z L, Ye B J. Analyses of mediating effects: The development of methods and models [J]. *Advances in Psychological Science*, 2014, 22(5): 731-745 (in Chinese)
- [49] 谢谦,罗健. 农业保险需求影响因素荟萃回归分析[J]. 经济评论, 2019(2): 113-124
Xie Q, Luo J. Meta-regression analysis of factors affecting agricultural insurance demand [J]. *Economic Review*, 2019(2): 113-124 (in Chinese)
- [50] 杨雪美,冯文丽,高峰,薄悦. 农户的风险意识、保险认知与政策性农业保险:基于河北试点的实证分析[J]. 农村经济, 2013(9): 70-74
Yang X M, Feng W L, Gao F, Bo Y. Farmers' risk perception, insurance cognition and policy-supported agricultural insurance: An empirical analysis based on the Hebei pilot project [J]. *Rural Economy*, 2013(9): 70-74 (in Chinese)
- [51] 唐德祥,周雪晴. 中国农业保险有效需求的影响因素研究:基于2007—2013年省际面板数据的实证检验[J]. 南方金融, 2015(6): 60-67
Tang D X, Zhou X Q. Research on the influencing factors of effective demand for agricultural insurance in China: An empirical test based on the inter-provincial panel data from 2007 to 2013 [J]. *South China Finance*, 2015(6): 60-67 (in Chinese)

责任编辑:王岩